

Монтажная шина TS 18 x 38 мм

Просто навешивается и закрепляется винтами. Благодаря навешиванию монтаж и демонтаж упрощаются. Фиксация требуется только с одной стороны, однако может быть выполнена и с двух сторон.

Возможности монтажа:

- на вертикальном профиле шкафа TS, SE
 - на внешнем монтажном уровне
- на горизонтальном профиле шкафа TS, SE
- на шине для монтажа в основание для CM

Материал:

– Листовая сталь

Поверхность:

– Оцинкованная

Комплект поставки:

– Вкл. крепежные винты

Указание:

– Для шкафов с монтажной панелью, 2 монтажные шины уже включены в комплект поставки

Для ширины/глубины шкафа мм	Кол-во	Арт. №
400	4 шт.	8612.240
500	4 шт.	8612.250
600	4 шт.	8612.260
800	4 шт.	8612.280

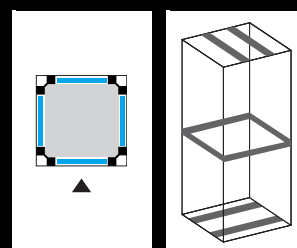


Комплектующие:

- Винты, см. страницу 625
- Кабельные хомуты для быстрого монтажа 2597.000, см. страницу 667
- Кабельные зажимы, см. страницу 666

Примеры монтажа:

См. со страницы 598



Монтажные перемычки TS

Возможности монтажа:

- на вертикальном и горизонтальном профиле шкафа TS, SE
 - на внешнем монтажном уровне, по периметру, на одинаковой высоте
 - на внутреннем монтажном уровне, по периметру, со смещением по высоте
- на трубчатой раме двери TS, SE
- на перфорированной рейке двери CM, TP

Материал:

– Листовая сталь

Поверхность:

– Оцинкованная

Комплект поставки:

– Вкл. крепежные винты

Для внешнего монтажного уровня

Для ширины/глубины шкафа мм	Длина мм	Кол-во	Арт. №
400	340	20 шт.	4694.000
500	440	20 шт.	4695.000
600	540	20 шт.	4696.000
800	740	20 шт.	4697.000

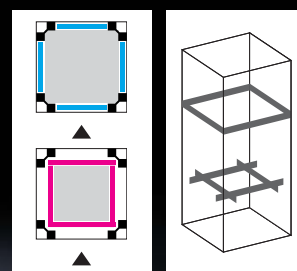



Комплектующие:

- Винты, см. страницу 625
- Кабельные хомуты для быстрого монтажа 2597.000, см. страницу 667

Примеры монтажа:

См. со страницы 598



Для внутренней монтажного уровня и для монтажа на дверях

Для ширины/глубины шкафа мм	Для ширины двери мм	Длина мм	Кол-во	Арт. №
–	400	290	20 шт.	4594.000
400	500	390	20 шт.	4309.000
500	600	490	20 шт.	4596.000
600	–	590	20 шт.	8800.130
–	800	690	20 шт.	4598.000
800	900	790	20 шт.	4579.000
–	1000	890	20 шт.	4599.000